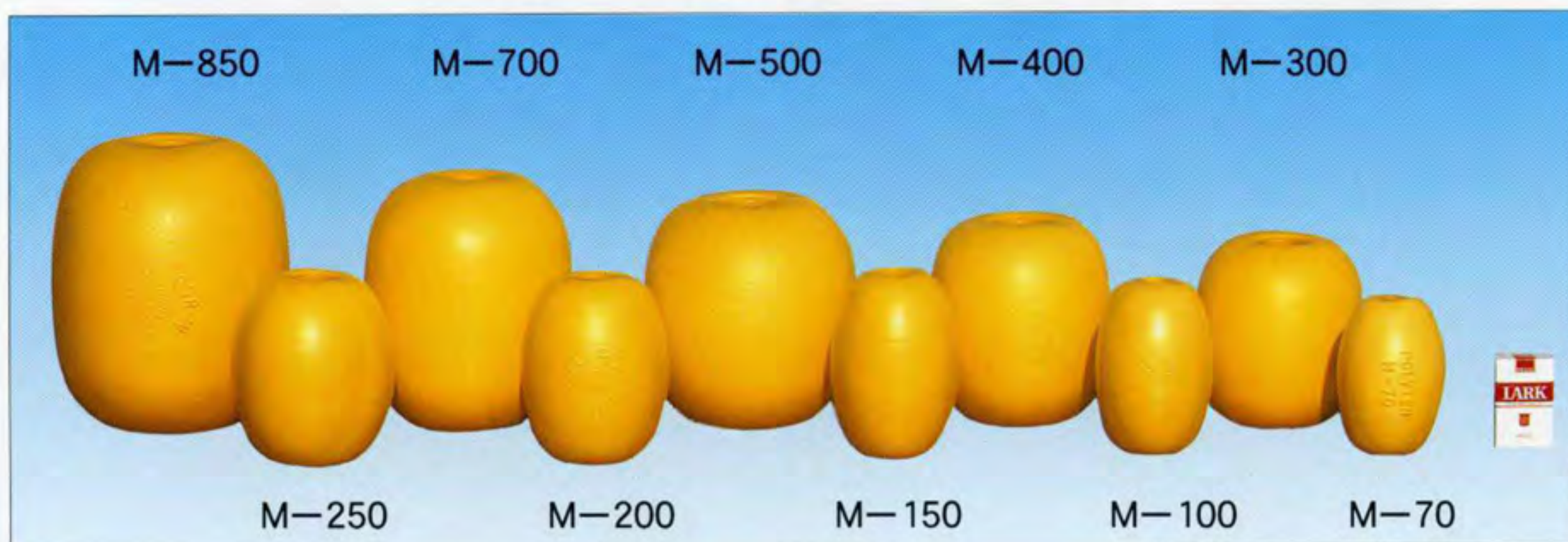


# ポリテン浮子

旋網・定置網用 Mシリーズ



## 規格

品名	浮力(g)	重量(g)	寸法(mm)			入数	備考
			長さ	直径	穴径		
M-850	8,500	1,375	285	× 245	× 40	12	
M-700	6,300	1,030	250	× 220	× 40	18	
M-500	5,200	880	222	× 215	× 40	24	
M-400	4,000	675	205	× 195	× 35	30	
M-400(特)	3,300	675	195	× 185	× 32	30	刻印M-400 圧縮タイプ
M-300	3,000	500	185	× 175	× 32	36	
M-250	2,500	380	183	× 160	× 30	45	
M-200	2,000	325	180	× 145	× 22	60	
M-150	1,500	250	180	× 130	× 28	75	
M-150H	1,400	250	178	× 128	× 22	75	刻印M-150 穴径小
M-100	1,000	180	165	× 115	× 20	108	
M-70	720	115	150	× 108	× 20	160	チリ工場製

許容誤差±5%

# ポリテン 大形浮子

定置網・防舷材用 Tシリーズ



T-13

T-12


T-25

## 規格

品名	浮力(g)	重量(g)	寸法(mm)			入数
			長さ	直径	穴径	
T-13	33,000	5,238	585	300	50	4
T-12	25,000	4,050	525	285	48	6
T-25	25,000	3,970	450	300	50	6

許容誤差±5%

# 定置網用ポリテン 中空浮子




P-36

## 規格

品名	P-36
浮力	20,000 g
重量	4,670 g
寸法	本体360φ 耳穴35mm×25mm

# ポリテン浮子

防舷材（フェンダー・ペンドル）用 Fシリーズ



T-25F

M-400F

M-300F

M-250F

## 規格

品名	浮力(g)	重量(g)	寸法 (mm)			入数
			長さ	直径	穴径(大・小)	
M-400F	3,700	597	230 ×	193 ×	40 ・ 34	36
M-300F	2,600	446	208 ×	172 ×	40 ・ 32	48
M-250F	2,300	380	205 ×	158 ×	30	48
T-25F	20,000	3,450	460 ×	295 ×	70 ・ 38	6

許容誤差±5%

\*Fシリーズのポリテン浮子は、特に防舷材用として製造したものです。

安価にご提供するためロープ穴補強は無く、本体内部の空洞が少し大きく、製法上両側の穴のサイズが異なっております。（M-250Fだけはストレートの穴になっています。）

このシリーズは、3ケース未満のご注文に際しては、別途運賃を申受けいたします。

# ポリテン浮子



品名	M-710
浮力	7,000 g
重量	1,160 g
長さ - 直径 - 穴径	245-235-40 mm
入数	18 pcs.

MADE IN JAPAN

ALLOWANCE  $\pm 5\%$